



Согласовано
Начальник управления образования


Арешина Е.В.
(подпись)
02 MAR 2022
(дата)

Утверждаю
Руководитель учреждения


Орлова О.Н.
(подпись)
02 MAR 2022
(дата)

ОТЧЕТ
о результатах деятельности

муниципального бюджетного дошкольного
образовательного учреждения «Детский сад
общеразвивающего вида № 44»
(наименование муниципального учреждения)

и об использовании закрепленного за ним
муниципального имущества по состоянию
на 1 января 2022 г.

управление образования Администрации города Иванова
(наименование главного распорядителя бюджетных средств)

составлен "28" 02 2022 г.

| | | |
|----------|--|---|
| N п/п | 1. Общие сведения об учреждении | |
| 1.1 | Перечень видов деятельности | Образовательная деятельность по образовательным программам дошкольное образование детей. Дополнительное образование детей. |
| 1.2 | Перечень услуг (работ), оказываемых потребителям за плату, и потребителей данных услуг | Присмотр и уход за детьми. Дополнительные платные образовательные услуги (по заявлению родителей): 1. «Радуга красок» (нетрадиционные техники рисования; воспитанники вторых младших и средних групп), 2. «Арт-салон» (вышивание нитками и лентами; воспитанники средних, старших и подготовительных групп), 3. «Танцевальная мозаика» (воспитанники вторых младших, средних, старших и подготовительных групп), 4. «Звуковичок» (воспитанники старших и подготовительных групп), 5. «Топ-хлоп, малыши» (воспитанники младших групп). Потребители – дети от 2-х мес. До 7 лет. |

| | | |
|-----|--|--|
| 1.3 | Перечень разрешительных документов | <p>Устав МБДОУ «Детский сад № 44» (зарегистрирован в налоговом органе 16.09.2015 г.)</p> <p>Изменения в Устав МБДОУ «Детский сад № 44» (зарегистрированы в налоговом органе 17.11.2017 г.)</p> <p>Изменения в Устав МБДОУ «Детский сад № 44» (зарегистрированы в налоговом органе 17.06.2021 г.)</p> <p>Лицензия на осуществление образовательной деятельности № 1338 от 03.06.2015 г. (предоставлена бессрочно)</p> <p>Свидетельство о государственной регистрации юридического лица № 4940 серия 364 от 13.07.2001 г.</p> <p>Свидетельство о постановке на учёт в налоговом органе № 001513608 серия 37 от 03.04.2001 г.</p> <p>Свидетельство о внесении записи в ЕГРЮЛ № 001609486 серия 37 от 25.02.2013 г.</p> <p>Информационное письмо об учёте в Статрегистре Росстата № 11-Р-3945 от 30.06.2011</p> <p>Уведомление Территориального органа Федеральной службы государственной статистики по Ивановской области от 28.20.2015</p> <p>Положение об организации платных образовательных услуг (утверждено приказом заведующего № 40 от 20.09.2018 г.)</p> <p>Изменения и дополнения в Положение об организации платных образова-тельных услуг (утверждены приказом заведующего № 45 от 21.12.2018 г.)</p> |
| 1.4 | Количество штатных единиц и квалификация сотрудников (на начало и на конец отчетного года) | <p>62,9 ст. (руководители – 2 ст., пед.персонал – 28,75 ст., МОП – 32,15 ст.)</p> <p>62,9 ст. (руководители – 2 ст., пед.персонал – 28,75 ст., МОП – 32,15 ст.)</p> |
| 1.5 | Средняя годовая заработная плата руководителя учреждения | <p>Бюджет 38 933,33 руб.</p> <p>Внебюджет 5 111,11 руб.</p> |
| 1.6 | Средняя годовая заработная плата сотрудников учреждения | <p>Бюджет 19 796,65 руб.</p> <p>Внебюджет 1 364,22 руб.</p> |
| 1.7 | Количество вакансий на начало и конец отчетного периода | <p>0 ставок</p> <p>0 ставок</p> |
| 1.8 | Среднегодовая численность работников учреждения | 56 чел |

| | | |
|-----|---|---------------|
| | 2. Результат деятельности учреждения | |
| 2.1 | Объем финансового обеспечения муниципального задания учредителя руб. | 20 961 914,00 |
| 2.2 | Информация об исполнении муниципального задания учредителя руб. | 21 036 892,02 |
| 2.3 | Темп прироста балансовой (остаточной) стоимости нефинансовых активов к предыдущему году (в процентах) | 3,11 |

| | | |
|------|--|---|
| 2.4 | Общая сумма выставленных требований в возмещение ущерба по недостаткам и хищениям материальных ценностей, денежных средств, а также от порчи материальных ценностей (руб.) | 80,45 |
| 2.5 | Темп прироста дебиторской и кредиторской задолженности учреждения в разрезе поступлений (выплат), предусмотренных планом финансово-хозяйственной деятельности муниципального учреждения, к предыдущему году (в процентах) | Д – 99,27 К + 81,00 |
| 2.6 | Причины образования просроченной кредиторской задолженности, а также дебиторской задолженности, нереальной к взысканию | |
| 2.7 | Суммы доходов, полученных от оказания (выполнения) платных услуг (работ) руб. | 715 846,37 |
| 2.8 | Цены (тарифы) на платные услуги (работы), оказываемые (выполняемые) потребителям (в динамике в течение отчетного периода) руб. | Платные образовательные услуги: 1.«Танцевальная мозаика» 480,0 – 480,0 2.«Радуга красок» (рисование) 480,0 – 480,0 3.«Арт-салон» (вышивание нитками и лентами) 480,0 – 480,0 4.«Звуковичок» 1 400,0 – 1400,0 5. «Топ-хлоп, малыши» 480,00 –0,0 |
| 2.9 | Общее количество потребителей, воспользовавшихся услугами (работами) учреждения, в том числе количество потребителей, воспользовавшихся бесплатными, частично платными и полностью платными для потребителей услугами (работами), по видам услуг (работ) | Всего число потребителей дети от 2-х месяцев до 7 лет - 232 чел в т.ч.: воспользовавшиеся бесплатными услугами - 1 чел.; частично платными - 26 чел.; количество детей по платным услугам - 143 чел. |
| 2.10 | Количество жалоб потребителей и принятые по результатам их рассмотрения меры | Нет |
| 2.11 | Показатели расхода тепловой энергии, электрической энергии, воды за два предыдущих года | 2019 год Теплоэнергия 479,505 Гкал ГВС 1566,213 тонн Электроэнергия 69 704 кВтч Водоснабжение 2165 м.куб 2020 год Теплоэнергия 464,927 Гкал ГВС 1 380,753 тонн Электроэнергия 65 960 кВтч Водоснабжение 2 143 м.куб |


| Показатель | Всего | | В том числе по лицевым счетам, открытым в органах, осуществляющих ведение лицевых счетов учреждений | |
|---|---------------|---------------------|---|---------------------|
| | план | кассовое исполнение | план | кассовое исполнение |
| 1 | 2 | 3 | 4 | 5 |
| Остаток средств на начало периода тыс.руб. | 268 157,16 | | 268 157,16 | |
| Поступления, всего руб. | 29 312 702,75 | 29 261 403,84 | 29 312 702,75 | 29 261 403,84 |
| В том числе: руб. | | | | |
| - субсидии на выполнение муниципального задания | 20 961 914,00 | 21 036 892,02 | 20 961 914,00 | 21 036 892,02 |
| - возврат дебиторской задолженности прошлых лет | 142 126,44 | | 142 126,44 | |
| - целевые субсидии | 3 306 064,38 | 3 306 064,38 | 3 306 064,38 | 3 306 064,38 |
| - бюджетные инвестиции | | | | |

| | | | | |
|---|---------------|---------------|---------------|---------------|
| - поступления от оказания учреждением услуг (выполнения работ), относящихся в соответствии с уставом учреждения к его основным видам деятельности, предоставление которых для физических и юридических лиц осуществляется на платной основе, а также поступления от иной приносящей доход деятельности | 4 902 597,93 | 4 918 447,44 | 4 902 597,93 | 4 918 447,44 |
| Выплаты, всего (примечание: объемы планируемых выплат, источником финансового обеспечения которых являются поступления от оказания учреждениями услуг (выполнения работ), относящихся в соответствии с уставом учреждения к его основным видам деятельности, предоставление которых для физических и юридических лиц осуществляется на платной основе, формируются учреждением в соответствии с порядком определения платы, установленным в соответствии с действующим законодательством) | 29 580 859,91 | 29 261 403,84 | 29 580 859,91 | 29 261 403,84 |
| В том числе: руб. | | | | |
| - оплата труда и начисления на выплаты по оплате труда | 17 694 562,42 | 17 564 362,42 | 17 694 562,42 | 17 564 362,42 |
| - услуги связи | 20 000,00 | 20 000,00 | 20 000,00 | 20 000,00 |
| - транспортные услуги | 9 168,00 | 9 168,00 | 9 168,00 | 9 168,00 |
| - коммунальные услуги | 1 925 274,12 | 1 857 861,04 | 1 925 274,12 | 1 857 861,04 |
| - арендная плата за пользование имуществом | | | | |
| - услуги по содержанию имущества | 3 151 605,23 | 3 151 605,23 | 3 151 605,23 | 3 151 605,23 |
| - прочие услуги | 230 350,94 | 230 350,94 | 230 350,94 | 230 350,94 |
| - пособия по социальной помощи населению | 43 116,67 | 43 116,67 | 43 116,67 | 43 116,67 |
| - приобретение основных средств | 688 957,24 | 587 293,00 | 688 957,24 | 587 293,00 |
| - приобретение нематериальных активов | | | | |
| - приобретение материальных запасов | 4 730 591,49 | 4 710 412,74 | 4 730 591,49 | 4 710 412,74 |
| - приобретение ценных бумаг в случаях, установленных федеральными законами | | | | |
| - прочие расходы | 1 087 233,80 | 1 087 233,80 | 1 087 233,80 | 1 087 233,80 |
| - иные выплаты, не запрещенные законодательством Российской Федерации | | | | |
| Остаток средств на конец периода | | 319 456,07 | | 319 456,07 |
| Справочно: объем публичных обязательств, всего | | | | |

| 3. Об использовании имущества, закрепленного за учреждением | | | |
|---|---|--------------------------|-------------------------|
| № п/п | Показатель | На начало отчетного года | На конец отчетного года |
| 1 | 2 | 3 | 4 |
| 3.1 | Общая балансовая (остаточная) стоимость недвижимого имущества, находящегося у учреждения на праве оперативного управления, руб. | 13 781 630,40 | 13 781 630,40 |
| 3.2 | Общая балансовая (остаточная) стоимость недвижимого имущества, находящегося у учреждения на праве оперативного управления и переданного в аренду, руб. | | |
| 3.3 | Общая балансовая (остаточная) стоимость недвижимого имущества, находящегося у учреждения на праве оперативного управления и переданного в безвозмездное пользование, руб. | 50 940,97 | 50 940,97 |

| | | | |
|------|---|--------------|--------------|
| 3.4 | Общая балансовая (остаточная) стоимость недвижимого имущества, приобретенного учреждением в отчетном году за счет средств, выделенных органом, осуществляющим функции и полномочия учредителя, учреждению на указанные цели, руб. | | |
| 3.5 | Общая балансовая (остаточная) стоимость недвижимого имущества, приобретенного учреждением в отчетном году за счет доходов, полученных от платных услуг и иной приносящей доход деятельности, руб. | | |
| 3.6 | Общая балансовая (остаточная) стоимость движимого имущества, находящегося у учреждения на праве оперативного управления, руб. | 3 242 574,10 | 3 114 596,10 |
| 3.7 | Общая балансовая (остаточная) стоимость движимого имущества, находящегося у учреждения на праве оперативного управления и переданного в аренду, руб. | . | |
| 3.8 | Общая балансовая (остаточная) стоимость движимого имущества, находящегося у учреждения на праве оперативного управления и переданного в безвозмездное пользование, руб. | 130 861,72 | 80 381,72 |
| 3.9 | Общая балансовая (остаточная) стоимость особо ценного движимого имущества, находящегося у учреждения на праве оперативного управления, руб. | 1 106 485,75 | 1 106 485,75 |
| 3.10 | Общая площадь объектов недвижимого имущества, находящегося у учреждения на праве оперативного управления, кв. м | 1 978,3 | 1 978,3 |
| 3.11 | Общая площадь объектов недвижимого имущества, находящегося у учреждения на праве оперативного управления и переданного в аренду, кв. м | | |
| 3.12 | Общая площадь объектов недвижимого имущества, находящегося у учреждения на праве оперативного управления и переданного в безвозмездное пользование, кв. м | 6,8 | 6,8 |
| 3.13 | Количество объектов недвижимого имущества, находящегося у учреждения на праве оперативного управления, ед. | 4 | 4 |
| 3.14 | Объем средств, полученных в отчетном году от распоряжения в установленном порядке имуществом, находящимся у учреждения на праве оперативного управления, руб. | | |

Руководитель МБДОУ «Детский сад общеразвивающего вида №44»



(подпись)

Орлова О.Н.

(Ф.И.О. руководителя)

Главный бухгалтер ЦБ № 1



(подпись)

Сачкова Т.С.

(Ф.И.О. гл. бухгалтера)

Исполнитель документа



(подпись)

Турбина Т.С.

(Ф.И.О. исполнителя)